

Exportaciones de Lana: detalle por Destino (toneladas limpias)

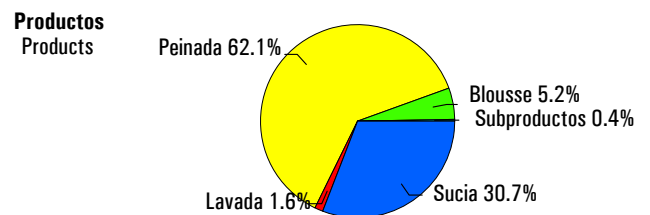
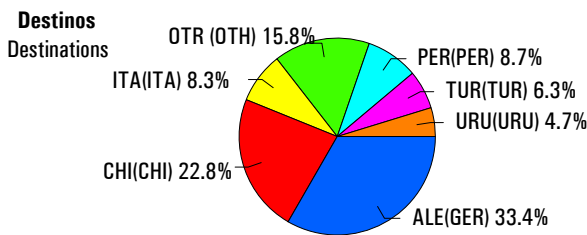
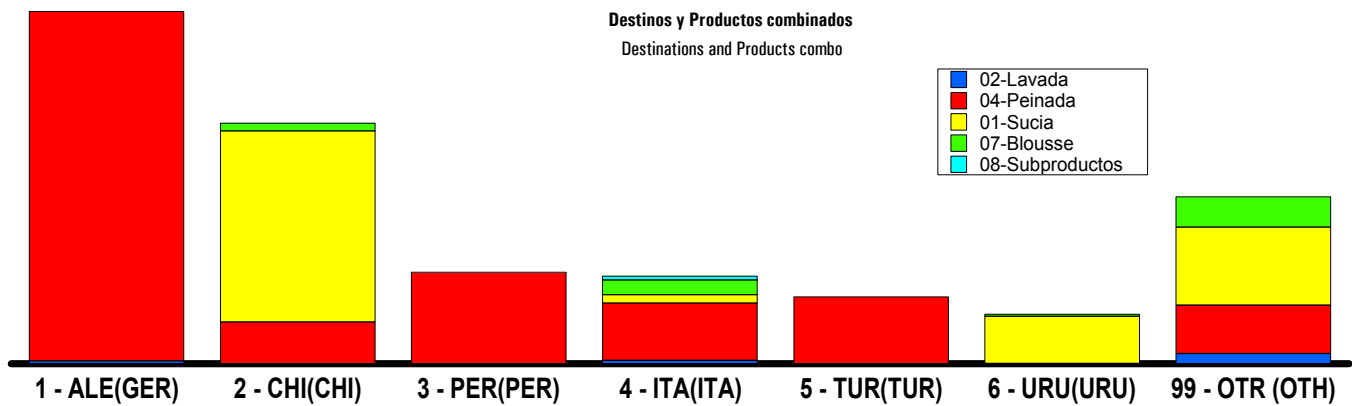
Julio 2020 / Diciembre 2020 (6 meses)

Wool exports: destination breakdown (clean tons)

July 2020 / December 2020 (6 months)

Destino Destination	Sucia Greasy	Lavada Scoured	Peinada Tops	Blousse Noils	Subproductos By-products	Hilados Yarns	Tejidos Fabrics	Totales Totals	Particip. Share
Alemania Germany		18,9	2233,4					2252,3	33,37%
China China	1223,0		265,7	49,1				1537,8	22,78%
Perú Peru			584,9					584,9	8,66%
Italia Italy	53,3	20,7	367,2	95,1	24,6			560,9	8,31%
Turquía Turkey			427,8					427,8	6,34%
Uruguay Uruguay	301,0		2,3	13,2				316,5	4,69%
República Checa Czech Republic	232,7	6,0	6,7					245,5	3,64%
Bulgaria Bulgaria	191,9		48,4					240,2	3,56%
Bolivia Bolivia		15,8		134,3				150,0	2,22%
Rumania Romania			114,4					114,4	1,70%
Egipto Egypt	61,3			13,5				74,8	1,11%
Bangladesh Bangladesh			73,2					73,2	1,08%
México Mexico			34,8	10,7				45,5	0,67%
Reino Unido United Kingdom		32,4	4,6					37,0	0,55%
Ecuador Ecuador		8,5		27,3				35,8	0,53%
Taiwán Taiwan			17,0					17,0	0,25%
Brasil Brazil		2,9		9,8				12,7	0,19%
Chipre Cyprus	12,1							12,1	0,18%
Estados Unidos United States			11,5					11,5	0,17%
Total	2075,3	105,2	4191,8	353,0	24,6	0,0	0,0	6749,9	
Participación	Share	30,75%	1,56%	62,10%	5,23%	0,37%	0,00%		
Ingresos (u\$s)	Incomes (USD)	13.744.186,5	473.341,3	32.366.336,9	1.851.106,5	96.448,1	0,0	0,0	48.531.419,3

Destinos y Productos combinados
Destinations and Products combo



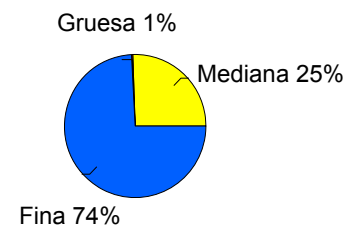
Exportaciones de Lana: detalle por productos (toneladas limpias)

Julio 2020 / Diciembre 2020 (6 meses)

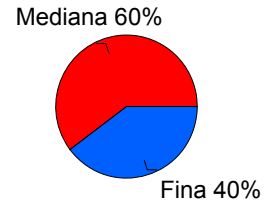
Wool exports: products breakdown (clean tons)

July 2020 / December 2020 (6 months)

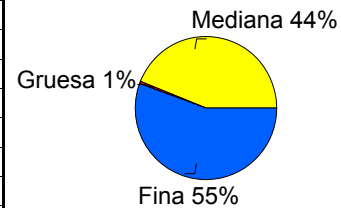
Sucia		Greasy			Total Total	Participación Share
Destino Destination	Fina Fine	Mediana Medium	Gruesa Coarse			
China China	1144,5	78,5		1223,0	58,93%	
Uruguay Uruguay	19,0	278,8	3,2	301,0	14,51%	
República Checa Czech Republic	117,9	114,8		232,7	11,22%	
Bulgaria Bulgaria	132,9	59,0		191,9	9,25%	
Egipto Egypt	61,3			61,3	2,96%	
Italia Italy	53,3			53,3	2,57%	
Chipre Cyprus	12,1			12,1	0,58%	
Total	1541,0	531,1	3,2	2075,3		
Participación	Share	74%	25%	1%		



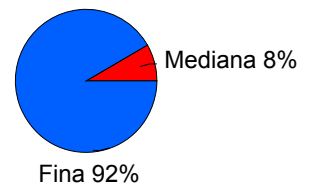
Lavada Scoured					
Destino Destination	Fina Fine	Mediana Medium	Gruesa Coarse	Total Total	Participación Share
Reino Unido United Kingdom		32,4		32,4	30,78%
Italia Italy	7,2	13,6		20,7	19,71%
Alemania Germany	1,5	17,4		18,9	17,97%
Bolivia Bolivia	15,8			15,8	14,98%
Ecuador Ecuador	8,5			8,5	8,04%
República Checa Czech Republic	6,0			6,0	5,75%
Brasil Brazil	2,9			2,9	2,77%
Total Total	41,8	63,4		105,2	
Participación Share	40%	60%			



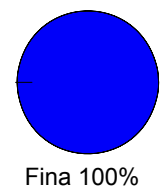
Peinada Tops					
Destino Destination	Fina Fine	Mediana Medium	Gruesa Coarse	Total Total	Participación Share
Alemania Germany	1321,3	912,1		2233,4	53,28%
Perú Peru	333,1	251,8		584,9	13,95%
Turquía Turkey	244,7	162,8	20,2	427,8	10,21%
Italia Italy	143,4	223,8		367,2	8,76%
China China	106,9	158,7		265,7	6,34%
Rumania Romania	91,4	23,0		114,4	2,73%
Bangladesh Bangladesh		73,2		73,2	1,75%
Bulgaria Bulgaria	48,4			48,4	1,15%
México Mexico	34,8			34,8	0,83%
Taiwán Taiwan		17,0		17,0	0,41%
Estados Unidos United States		11,5		11,5	0,27%
República Checa Czech Republic		6,7		6,7	0,16%
Reino Unido United Kingdom			4,6	4,6	0,11%
Uruguay Uruguay	1,6	0,7		2,3	0,06%
Total Total	2325,7	1841,3	24,8	4191,8	
Participación Share	55%	44%	1%		



Blousse Noils					
Destino Destination	Fina Fine	Mediana Medium	Gruesa Coarse	Total Total	Participación Share
Bolivia Bolivia	134,3			134,3	38,04%
Italia Italy	86,5	8,6		95,1	26,93%
China China	39,3	9,8		49,1	13,92%
Ecuador Ecuador	27,3			27,3	7,74%
Egipto Egypt	13,5			13,5	3,82%
Uruguay Uruguay	13,2			13,2	3,74%
México Mexico		10,7		10,7	3,03%
Brasil Brazil	9,8			9,8	2,79%
Total Total	323,9	29,1		353,0	
Participación Share	92%	8%			



Subproductos (borra, bloussete, abrojos, porotos, bloquet) By-products (waste, bloussete, and burr waste)					
Destino Destination	Fina Fine	Mediana Medium	Gruesa Coarse	Total Total	Participación Share
Italia Italy	24,6			24,6	100,00%
Total Total	24,6			24,6	
Participación Share	100%				



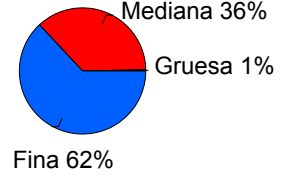
Exportaciones de Lana: detalle de productos por finura (toneladas limpias)

Julio 2020 / Diciembre 2020

Wool exports: fineness breakdown for products (clean tons)

July 2020 / December 2020 (6 months)

Productos Products	Fina Fine	Mediana Medium	Gruesa Coarse	Total Total	Participación Share
Sucia Greasy	1541,0	531,1	3,2	2075,3	30,75%
Lavada Scoured	41,8	63,4		105,2	1,56%
Peinada Tops	2325,7	1841,3	24,8	4191,8	62,10%
Blousse Noils	323,9	29,1		353,0	5,23%
Subproductos By-products	24,6			24,6	0,37%
Total Total	4257,0	2464,8	28,1	6749,9	
Participación Share	63,07%	36,52%	0,42%		



Exportaciones de Lana: detalle por micrones (toneladas limpias)

Julio 2020 / Diciembre 2020

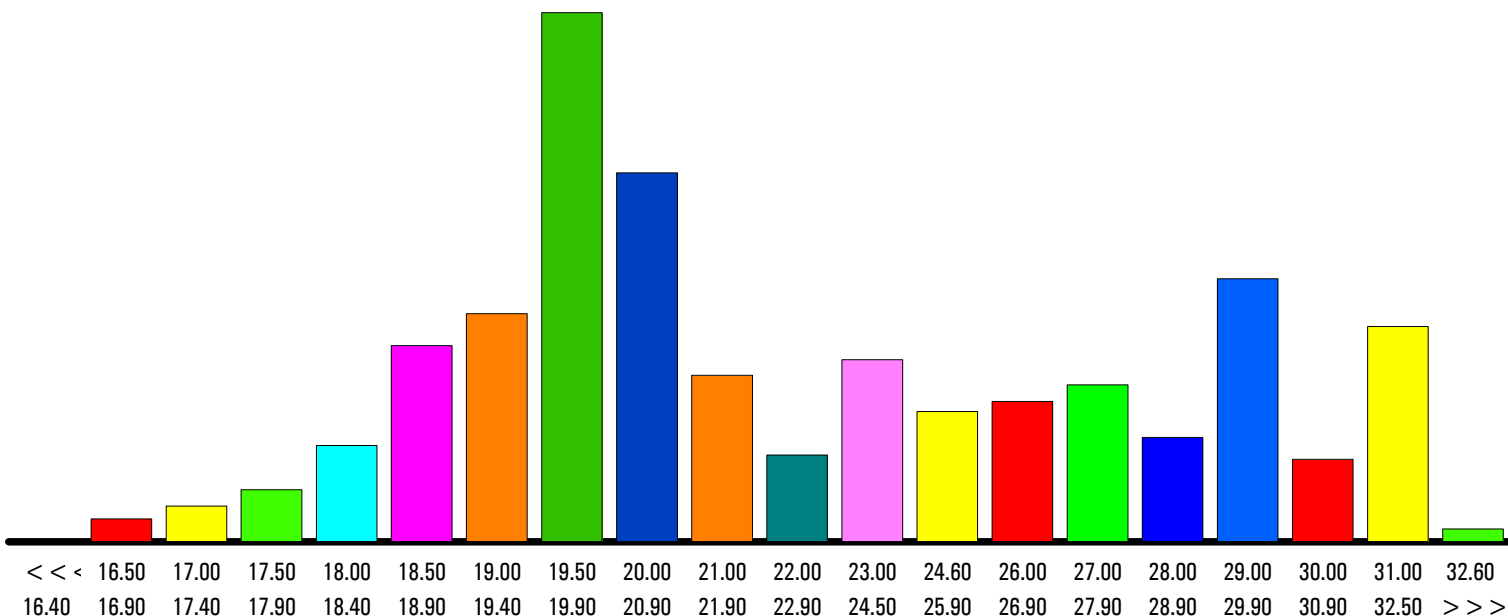
Wool exports: micron profile (clean tons)

July 2020 / December 2020 (6 months)

Desde From	Hasta To	Sucia Greasy	Lavada Scoured	Peinada Tops	Blousse Noils	Subproductos By-products	Hilados Yarns	Tejidos Fabrics	Totales Totals	Particip. Share
<<<	16.40									0,00%
16.50	16.90			35,0	15,3				50,3	0,75%
17.00	17.40	14,4		15,9	48,0				78,3	1,16%
17.50	17.90	28,8		54,4	31,1				114,4	1,69%
18.00	18.40	73,8		10,8	126,9				211,5	3,13%
18.50	18.90	201,2		156,9	48,4	24,6			431,2	6,39%
19.00	19.40	330,7		122,9	47,9				501,5	7,43%
19.50	19.90	399,0		758,3	6,2				1163,5	17,24%
20.00	20.90	292,1	23,0	496,2					811,3	12,02%
21.00	21.90	93,8	8,8	263,6					366,2	5,42%
22.00	22.90	45,1		145,7					190,9	2,83%
23.00	24.50	62,0	10,1	328,1					400,2	5,93%
24.60	25.90	33,6	6,9	236,1	9,8				286,4	4,24%
26.00	26.90	57,2		251,4					308,6	4,57%
27.00	27.90	17,5		317,0	10,7				345,2	5,11%
28.00	28.90	53,1		176,6					229,7	3,40%
29.00	29.90	18,9		553,8	5,6				578,3	8,57%
30.00	30.90	59,9	37,0	81,5	3,0				181,4	2,69%
31.00	32.50	290,9	19,5	162,7					473,1	7,01%
32.60	>>>	3,2		24,8					28,1	0,42%
Total	Total	2075,3	105,2	4191,8	353,0	24,6			6749,9	
Promedio	Average	22,05 μ	24,80 μ	23,46 μ	19,04 μ	18,50 μ	0,00 μ	0,00 μ	15,41 μ	

Detalle por Micrones

Micron Profile



Exportaciones de Lana: detalle por Puertos (toneladas limpias)

Julio 2020 / Diciembre 2020

Wool exports: ports breakdown (clean tons)

July 2020 / December 2020 (6 months)

Puertos Ports	Sucia Greasy	Lavada Scoured	Peinada Tops	Blouse Noils	Subproductos By-products	Hilados Yarns	Tejidos Fabrics	Totales Totals	Particip. Share
Puertos No Patagónicos Non Patagonian Ports									
Buenos Aires	1585,8	87,8	1600,7	194,5				3468,7	94,24%
Guaileguaychú	170,6		2,0					172,6	4,69%
Pocitos				15,0				15,0	0,41%
Mendoza			14,2					14,2	0,39%
La Quiaca				9,8				9,8	0,27%
Ezeiza			0,5					0,5	0,01%
Parciales Partials	84,63%	83,43%	38,59%	62,14%	0,00%	0,0%	0,0%	3680,9	54,53%
Puertos Patagónicos Patagonian Ports									
Puerto Madryn	318,9	17,4	2574,4	133,6	24,6			3069,0	100,00%
Parciales Partials	15,37%	16,57%	61,41%	37,86%	100,00%	0,0%	0,0%	3069,0	45,47%
Totales Totals	2075,3	105,2	4191,8	353,0	24,6	0,0	0,0	6749,9	
Participación Share	30,75%	1,56%	62,10%	5,23%	0,37%				

Exportaciones de Lana: posición mensual (toneladas limpias)

Julio 2020 / Diciembre 2020

Wool exports: monthly figure (clean tons)

July 2020 / December 2020 (6 months)

Mes Month	Sucia Greasy	Lavada Scoured	Peinada Tops	Blouse Noils	Subproducto By-products	Hilados Yarns	Tejidos Fabrics	Totales Totals	Particip. Share	Ingresos (u\$s) Incomes (USD)
Julio 2020 July 2020	133,9		758,5	59,2				951,6	14,10%	7.250.578,7
Agosto 2020 August 2020	178,3	21,4	399,3	52,2				651,1	9,65%	3.869.561,1
Septiembre 2020 September 2020	140,9	26,0	632,8	18,4				818,1	12,12%	5.590.682,3
Octubre 2020 October 2020	335,0	25,4	945,9	104,8				1411,0	20,90%	9.714.770,0
Noviembre 2020 November 2020	660,3	15,1	683,0	84,6				1443,1	21,38%	10.240.176,2
Diciembre 2020 December 2020	626,9	17,4	772,4	33,8	24,6			1475,1	21,85%	11.865.651,1
Enero 2021 January 2021								0,0	0,00%	0,0
Febrero 2021 February 2021								0,0	0,00%	0,0
Marzo 2021 March 2021								0,0	0,00%	0,0
Abril 2021 April 2021								0,0	0,00%	0,0
Mayo 2021 May 2021								0,0	0,00%	0,0
Junio 2021 June 2021								0,0	0,00%	0,0
Promedios Averages	345,9	17,5	698,6	58,8	4,1	0,0	0,0	1125,0		8.088.569,9

Exportación de Lana: balance (toneladas sucias)

Julio 2020 / Diciembre 2020 (6 meses)

Wool exports: balance (greasy tons)

July 2020 / December 2020 (6 months)

Finura Fineness	Saldo previo Previous balance	Producción Production	Disponibilidad Availability	Consumo local Domestic use	Exportado Exported	Remanente Carryover
Fina Fine	19828,0	27021,0	46849,0	900,0	7564,3	38384,7
Mediana Medium	16179,0	16714,0	32893,0	1400,0	4054,6	27438,4
Gruesa Coarse	1257,0	875,0	2132,0	510,0	42,9	1579,1
Totales Totals	37264,0	44610,0	81874,0	2810,0	11661,8	67402,2

Exportaciones de Lana: base sucia (toneladas sucias)

Julio 2020 / Diciembre 2020

Wool exports: greasy basis (greasy tons)

July 2020 / December 2020 (6 months)

Finura Fineness	Sucia Greasy	Lavada Scoured	Peinada Tops	Blouse Noils	Subproductos By-products	Hilados Yarns	Tejidos Fabrics	Totales Totals
Fina Fine	2714,3	74,7	4153,0	578,3	44,0			7564,3
Mediana Medium	935,7	102,2	2969,8	47,0				4054,6
Gruesa Coarse	5,3		37,6					42,9
Total Total	3655,3	176,9	7160,4	625,3	44,0			11661,9